

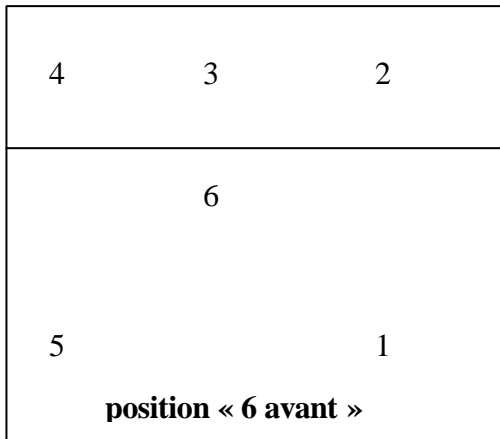
La défense « 3-1-2», la défense « 3-2-1 ».

1. Introduction.

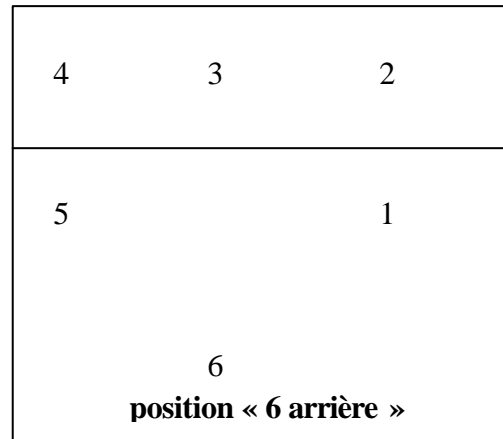
Qu'est-ce donc??

Eh bien il s'agit de deux style de défense qui présentent quelques différences, Oh, pas fondamentales, mais quelques différences tout de même, notamment concernant la position du n° 6 sur le terrain, ce qui entraîne bien sûr des modifications pour l'ensemble de la défense arrière.

Position de base 6avant (3-1-2)



Position de base 6 arrière (3-2-1)



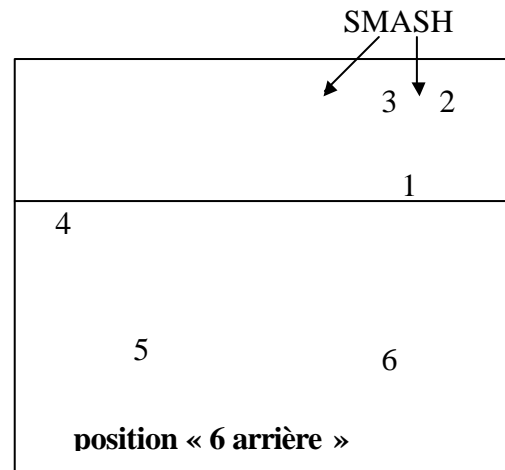
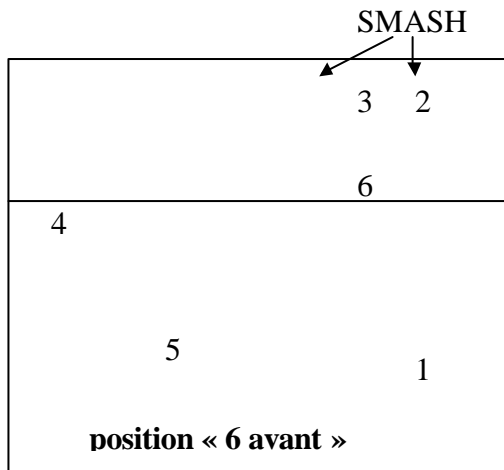
2. Différences fondamentales.

En position « 6 avant », le n° 6 effectue **en tout temps** la couverture du bloc et de l'attaque. Son rayon d'action se situe donc essentiellement au niveau de la ligne des trois mètres, sur toute la largeur du terrain. Les joueurs n° 1 et 5 assurent la défense arrière, soit la ligne, soit la grande diagonale, en fonction de l'attaque et de la position du contre.

En position « 6 arrière », le n° 6 ne s'occupe **jamais** de la couverture du contre. Son rayon d'action se situe toujours vers la ligne de fond, là aussi sur toute la largeur du terrain. La couverture du bloc est assurée par les n° 1 et 5 selon que l'attaque adverse ait lieu à droite ou à gauche.

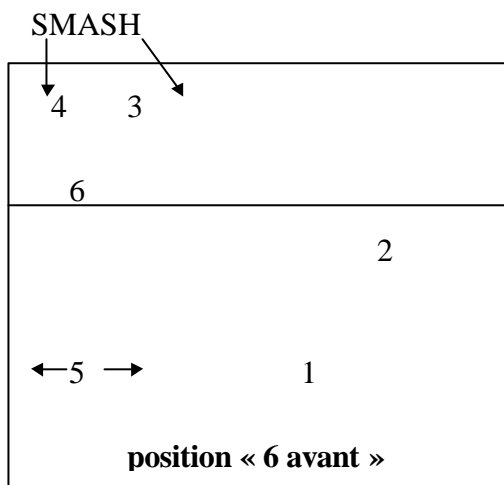
3. Positions de défense.

3.1 Attaque à droite.

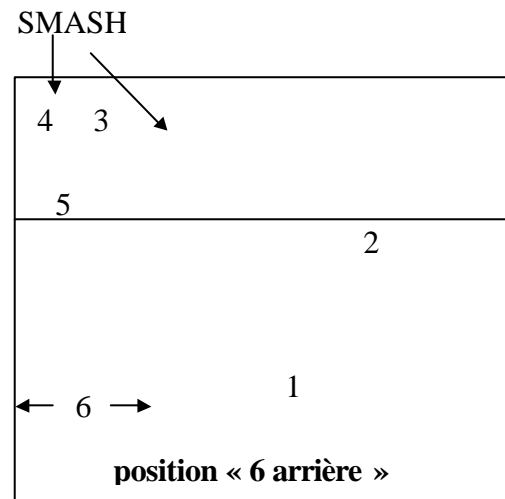


3.2 Attaque à gauche

6 avant (3-1-2)



6 arrière (3-2-1)

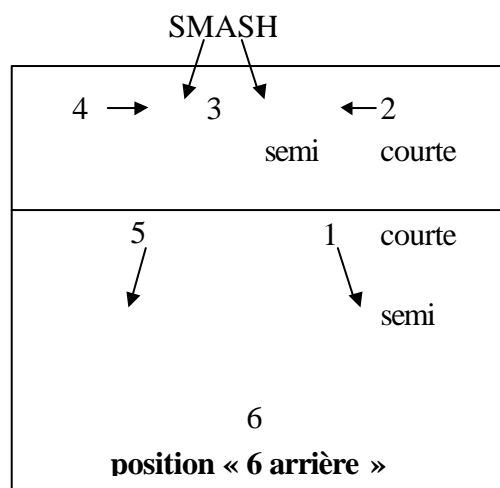
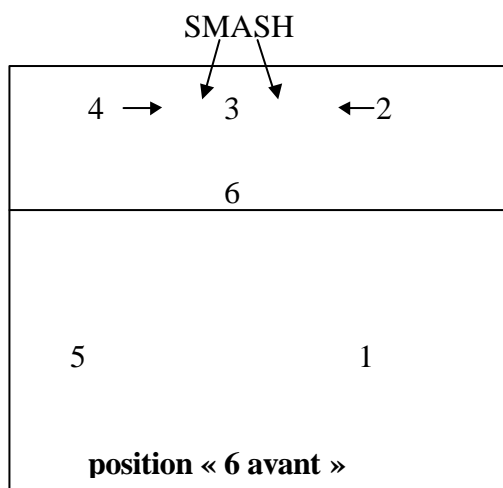


Note: La position du joueur couvrant la ligne peut être différente en fonction du choix de défense du bloc:

- Le bloc choisit de couvrir la diagonale (indication: deux doigts): le joueur (n° 5 ou n° 6 selon la défense (voir schémas ci-dessus)) sera collé à la ligne puisque le contre sera lui décalé vers le centre.
- Le bloc choisit de couvrir la ligne (indication: un doigt): Le joueur n° 5 ou n° 6 sera décalé vers le centre se rapprochant ainsi du n° 1.

3.3 Attaque au centre.

C'est ici que la défense « 6 arrière » montre une plus grande efficacité, notamment lors de la défense des attaques courtes. En effet, dans ce cas, les deux arrières latéraux, les n° 1 et 5, restent à la hauteur de la ligne des trois mètres et servent de couverture au contreur qui lui est seul pour une attaque courte, ou qui peut être assisté pour une attaque « semi ».



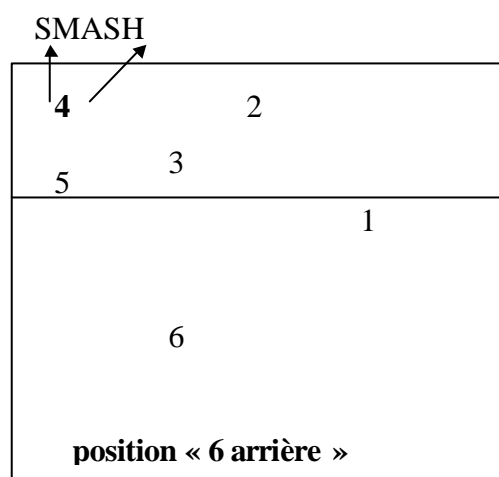
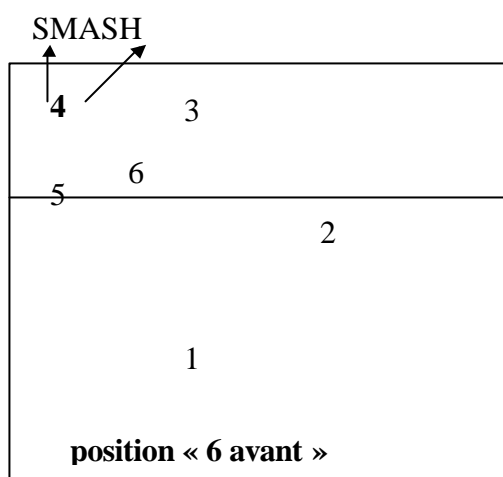
Voilà! pour la défense 6 arrière:

- Attaque courte: n°3 au contre, n° 1 et 5 en soutien direct, n° 6 (doit être mobile) au fond.
- Attaque semi au centre: Le contre peut se fournir des n° 2 et/ou n° 4, les n° 1 et 5 reculent légèrement, pas trop pour assurer tout de même le soutien.

4. Positions d'attaque.

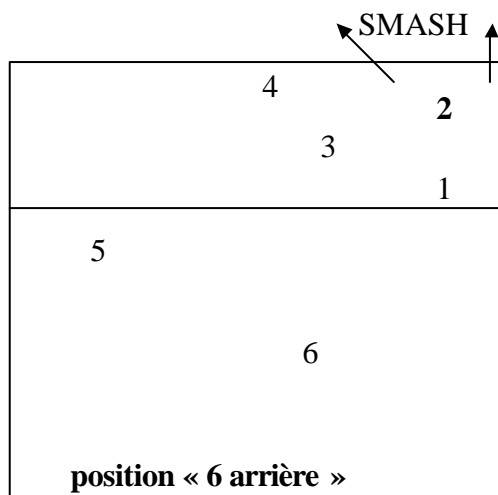
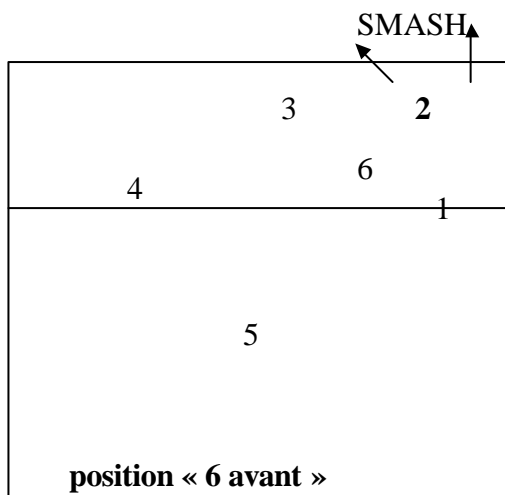
Lorsque nous sommes en phase d'attaque, il y a également des différences entre les positions « 6 avant » et « 6 arrière ». Dans ce cas, en général, le n° 6 assure presque à lui tout seul la défense de toute la ligne arrière. Cela s'explique par le fait que la priorité est placée sur la récupération du ballon en cas d'attaque contrée. En effet, un ballon contré reste la plupart du temps dans les limites immédiates du smashéur. De plus, il faut être déjà sur place pour être prompt à récupérer la balle. Le fond du terrain est plus rarement visé par un contre, et on a plus de temps pour réagir. Donc, une seule personne suffit.

4.1 Attaque à gauche.

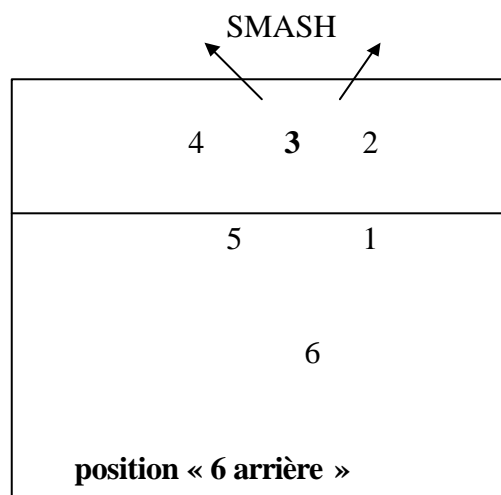
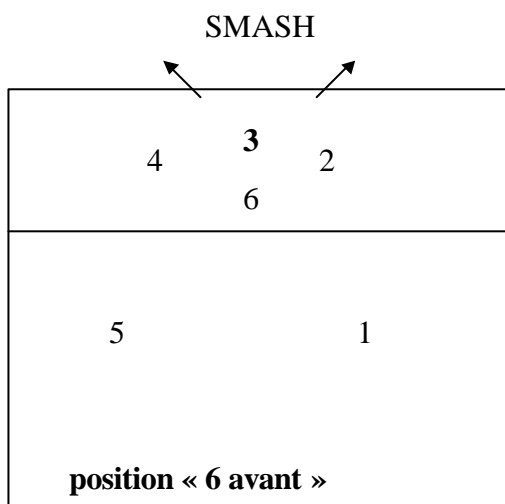


Note: C'est toujours le joueur de la ligne (n° 5 ici) qui remplace le 6 pour la couverture.

4.2 Attaque à droite.



4.3 Attaque au centre.



5. Conclusion.

Comme nous pouvons le constater, la position « 6 arrière » n'entraîne pas de grosses modifications d'organisation. Ce ne sont que les trois joueurs arrières qui sont organisés différemment. Lorsque le passeur vient de l'arrière, il prend la place du n°1 ou du n°5 comme fonction de couverture. Lorsqu'il est en n°6, il est remplacé à ce poste par le n°1 ou le n°5.

La position « 6 arrière » privilégie le jeu dans la partie avant du terrain, jusqu'à environ 4 -5 mètres. Elle favorise une défense rapide près du filet, notamment pour les attaques courtes et les soutiens de l'attaquant.